



Allah dit dans le Coran:

يُقَلِّبُ اللَّهُ اللَّيْلَ وَالنَّهَارَ ۚ إِنَّ فِي ذَلِكَ لَعِبْرَةً لِّأُولِي الْأَبْصَارِ

« Allah fait alterner la nuit et le jour. Il y a là un sujet de réflexion pour ceux qui ont des yeux. »

Sourate 24 verset 44.

Et Il dit aussi :

وَمِنْ آيَاتِهِ اللَّيْلُ وَالنَّهَارُ وَالشَّمْسُ وَالْقَمَرُ ۚ لَا تَسْجُدُوا لِلشَّمْسِ وَلَا لِلْقَمَرِ وَاسْجُدُوا لِلَّهِ الَّذِي خَلَقَهُنَّ إِن كُنتُمْ إِيَّاهُ تَعْبُدُونَ

« Parmi Ses merveilles, sont la nuit et le jour, le soleil et la lune : ne vous prosternez ni devant le soleil, ni devant la lune, mais prosternez-vous devant Allah qui les a créés, si c'est Lui que vous adorez. »

Sourate 41, verset 37.



Tous droits réservés.

Dessins (leçon et les 2 activités) et textes par Ummu\_Maryam ©

Supports-islamiques.over-blog.com

Mon cher petit Musulman, Allah nous apprend par Ses très beaux versets, qu'Il a créé la nuit et le jour, de même que le soleil et la lune. Il nous apprend aussi que ces deux moments s'alternent c'est-à-dire qu'à un moment de la journée il fait jour, puis à un autre moment la nuit arrive et le jour part.



Comment reconnaître le jour et la nuit ? Ah .... C'est très simple !


**La nuit :** Tout le monde dort, il fait noir dehors, on doit allumer les lumières à la maison pour voir ce qui nous entoure, et souvent on voit la lune et les étoiles qui éclairent le ciel. Aussi nous sommes en pyjama.

**Le jour :** Le soleil apparaît, nous sommes éclairés par le soleil et donc nous voyons tout ce qui nous entoure, on joue dehors, on va à la *madrassa* (école), Abi va au travail. Tout le monde est réveillé et les gens vont à leurs occupations. Nous sommes habillés avec de beaux habits.



Ainsi le soleil se lève, c'est alors le jour ; puis repart ...la nuit arrive. La nuit, (souvent) la lune apparaît puis disparaît dès que le jour arrive.

# Place aux jeux !

Trouve l'erreur dans ces deux images.



Place les images au bon endroit . (Annexe 1)



# Activités


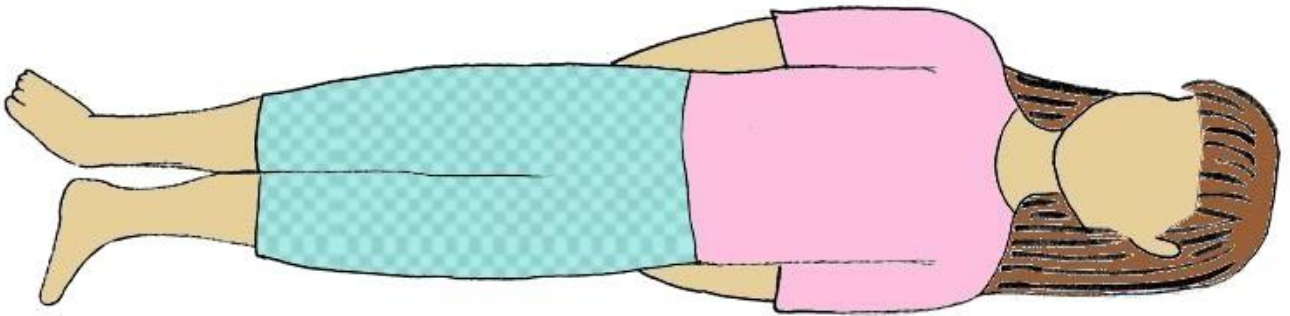
## Fait ton horloge nuit/jour.

L'horloge et la flèche sont sur l'annexe 1. Découpe l'horloge (représentation d'une mosquée moitié jour et moitié nuit), plastifie-la. Fais de même avec la flèche et joins la sur l'horloge à l'aide d'une attache parisienne.

*Cela pourra te servir durant le mois de Ramadan car c'est lorsque le soleil se lève que le jeûne commence et lorsqu'il se couche que le jeûne se termine. De ce fait, tu pourras indiquer quotidiennement ces deux moments avec ton horloge.*

## Habille les deux enfants en fonction du moment de la journée. (Vêtements sur l'annexe 2)





*Tu pourras aussi utiliser cette activité et la mettre près de ton horloge nuit/jour. Plastifie le personnage qui te correspond et habille le comme il faut. Le pyjama la nuit et son bel habit le jour.*



# Annexe 1

## Exercice 2:

Découpe ces vignettes et colle-les dans la bonne colonne.



# Annexe 2

Découpe les vêtements, plastifie-les ainsi que les personnages, et mets du vécro derrière les vêtements et sur les personnages. En fonction du moment de la journée change les habits de la petite fille et du petit garçon.

